





Zimmerplan Samlejren - Dänemark


4 ha sind 40.000 qm. Das weiß ja jeder und doch ist es hier wichtig. Denn so groß ist das Gelände von Samlejren. Zwei riesengroße Spielwiesen aber auch viele verwunschene Ecken machen die Tage spannend und vielfältig. Rund um das gut eingerichtete Freizeithaus haben die Inhaber das Freiluftleben mit vielen Ideen bereichert. In der neuen urigen Feuerhütte findet die Gruppe komplett Platz. Rundum gibt es zur Zeit 4 und später einmal 8 "Shelters", also Schutzhütten, in denen man auch einmal eine Nacht im Freien verbringen kann. Wiese, Wald, Fußballplatz und Lagerfeuerstelle runden die Möglichkeiten ab.

			
Personenzahl Min 35 Max 62 Hensers empfehlen 55 Belegung begrenzt 60	Zimmer 19 Bettenverteilung 5x2 12x3 1x4 2x6 	Sanitäre Einrichtung 7 WC 5 Duschen	Gruppenräume 1 gr. 3 kl.

Jeder vollwertige Schlafplatz der Unterkunft ist mit einem Kästchen für einen Namen angegeben.

Grau hinterlegte Felder

= Aufbettungsmöglichkeit.

Dusche/ WC 

= Ebenerdige Badezimmer. Rollifahrer kommen in der Regel gut zurecht. Sind die Badezimmer von Rollifahrern nur mit Einschränkungen zu nutzen, beschreiben wir dies in unserer Ausschreibung.

DuschePlus/ WCPlus 

= In diesen Badezimmern kann ohne Kompromisse eine aufwändigere Pflege stattfinden. Sie sind ausreichend groß für einen Lifter und/oder eine Duschliege.

Den Grundriss könnt ihr in der Rubrik "Überblick" auf der Website downloaden.

Wir machen diese Bettenpläne mit hoher Detailtreue. Es können trotzdem Abweichungen vor Ort entstehen. Bitte informiert uns, falls etwas vor Ort anders als ausgeschrieben vorgefunden wird.

Haupthaus

Erdgeschoss

Haupthaus Erdgeschoss 6er Zimmer

3 x Etagenbett 2 Personen

Name 1:

Name 2:

Name 3:

Name 4:

Name 5:

Name 6:

Haupthaus Erdgeschoss 4er Zimmer

2 x Etagenbett 2 Personen

Name 1:

Name 2:

Name 3:

Name 4:

Haupthaus Erdgeschoss 2er Zimmer

2 x Einzelbett

Name 1:

Name 2:

WC Erdgeschoss Flur

1 x WC | 1 x Waschbecken

Bad Erdgeschoss bei Küchenzimmer

1 x Dusche | 1 x WC | 1 x Waschbecken

Du Erdgeschoss Flur

1 x Dusche

WC Erdgeschoss am Eingang 2

1 x WC | 1 x Waschbecken

Obergeschoss

Haupthaus Obergeschoss 6er Zimmer

6 x Einzelbett

Name 1:

Name 2:

Name 3:

Name 4:

Name 5:

Name 6:

Haupthaus Obergeschoss 2er Zimmer

2 x Einzelbett

Name 1:

Name 2:

Haupthaus Obergeschoss 2er Zimmer

2 x Einzelbett

Name 1:

Name 2:

Dusche Obergeschoss

1 x Dusche

WC Obergeschoss

1 x WC | 1 x Waschbecken

Schlafhaus

Erdgeschoss

Schlafhaus 3er links Zimmer 1

1 x Einzelbett

Name 1:

1 x Etagenbett 2 Personen

Name 1:

Name 2:

Schlafhaus 3er links Zimmer 2

1 x Einzelbett

Name 1:

1 x Etagenbett 2 Personen

Name 1:

Name 2:

Schlafhaus 3er links Zimmer 3

1 x Einzelbett

Name 1:

1 x Etagenbett 2 Personen

Name 1:

Name 2:

Schlafhaus 3er links Zimmer 4

1 x Einzelbett

Name 1:

1 x Etagenbett 2 Personen

Name 1:

Name 2:

Schlafhaus 3er links Zimmer 5

1 x Einzelbett

Name 1:

1 x Etagenbett 2 Personen

Name 1:

Name 2:

Schlafhaus 3er links Zimmer 6

1 x Einzelbett

Name 1:

1 x Etagenbett 2 Personen

Name 1:

Name 2:

Schlafhaus 2er rechts Zimmer 1

1 x Etagenbett 2 Personen

Name 1:

Name 2:

Schlafhaus 3er rechts Zimmer 2

1 x Einzelbett

Name 1:

1 x Etagenbett 2 Personen

Name 1:
_____Name 2:
_____**Schlafhaus 3er rechts Zimmer 3**

1 x Einzelbett

Name 1:

1 x Etagenbett 2 Personen

Name 1:
_____Name 2:
_____**Schlafhaus 3er rechts Zimmer 4**

1 x Einzelbett

Name 1:

1 x Etagenbett 2 Personen

Name 1:
_____Name 2:
_____**Schlafhaus 3er rechts Zimmer 5**

1 x Einzelbett

Name 1:

1 x Etagenbett 2 Personen

Name 1:
_____Name 2:
_____**Schlafhaus 3er rechts Zimmer 6**

1 x Einzelbett

Name 1:

1 x Etagenbett 2 Personen

Name 1:
_____Name 2:
_____**Bad Schlafhaus links**

1 x Dusche | 1 x WC | 3 x Waschbecken

Bad Schlafhaus rechts

1 x Dusche | 1 x WC | 3 x Waschbecken

Extrahütte

Erdgeschoss

Schlafhütte zwischen den Häusern

3 x Einzelbett

Name 1:

Name 2:

Name 3: